

Muffen Kesselseite



Ghibli

R+M Nr.	Ø	F
264 054	49 mm	38 mm



R+M Nr.	Ø	F
264 055	49 mm	38 mm



R+M Nr.	Ø	A
263 655	49 mm	32 mm



R+M Nr.	Ø	A
265 054	58 mm	32 mm



R+M Nr.	Ø	L
265 055	58 mm	50 mm



R+M Nr.	Ø	F
265 053	58 mm	38 mm

Saugerschläuche

Schwarz

- 20 °C - + 60 °C



R+M Nr.	TYP	DN	Außen Ø	↔
262 548 20	A	25 mm	32,0 mm	20 m
263 648 20	A	32 mm	40,0 mm	20 m
263 548 20	A	35 mm	43,3 mm	20 m
264 048 *	F	38 mm	47,0 mm	1 - 20 m
264 048 20	F	38 mm	47,0 mm	20 m
265 048 *	L	50 mm	60,0 mm	1 - 20 m
265 048 20	L	50 mm	60,0 mm	20 m

Grau

- 20 °C - + 60 °C



R+M Nr.	TYP	DN	Außen Ø	↔
263 645 *	A	32 mm	40,0 mm	1 - 20 m
263 645 20	A	32 mm	40,0 mm	20 m
264 045 *	F	38 mm	47,0 mm	1 - 20 m
264 045 20	F	38 mm	47,0 mm	20 m
265 045 *	L	50 mm	60,0 mm	1 - 20 m
265 045 20	L	50 mm	60,0 mm	20 m

Silber

- 20 °C - + 60 °C



R+M Nr.	TYP	DN	Außen Ø	↔
262 549 20	A	25 mm	32,0 mm	20 m
262 749 20		27 mm	34,5 mm	20 m
263 249 20	A	32 mm	40,0 mm	20 m
263 649 20	A	36 mm	44,3 mm	20 m
264 049 20	F	38 mm	47,0 mm	20 m
265 049 20	L	50 mm	60,0 mm	20 m

Blau

- 20 °C - + 60 °C



R+M Nr.	TYP	DN	Außen Ø	↔
264 047 20	F	38 mm	47,0 mm	20 m

Schwarz antistatisch


- 50 °C - + 60 °C. 10⁶ Ω/m elektrisch ableitend



R+M Nr.	TYP	DN	Außen Ø	↔
262 548 30	A	25 mm	35,5 mm	30 m
263 646 30	A	32 mm	40,5 mm	30 m
264 046 30	F	38 mm	48,0 mm	30 m
265 046 30	L	50 mm	61,0 mm	30 m

EVA Silber - blau

- 45 °C - + 65 °C



R+M Nr.	TYP	DN	Außen Ø	↔
263 660 01 *	A	35 mm	42,4 mm	1 - 30 m
263 660 30	A	35 mm	42,4 mm	30 m
264 060 01 *	F	38 mm	47,6 mm	1 - 30 m
264 060 30	F	38 mm	47,6 mm	30 m
265 060 01 *	L	50 mm	60 mm	1 - 30 m
265 060 30	L	50 mm	60 mm	30 m

Braun

- 20 °C - + 120 °C (kurzzeitig bis + 150 °C)



Öl- und temperaturbeständig

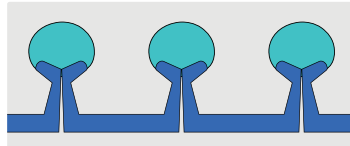
R+M Nr.	TYP	DN	Außen Ø	↔
263 644 *		36 mm	44,7 mm	1 - 20 m
263 644 20	A	36 mm	44,7 mm	20 m
265 044 *	A	50 mm	61,0 mm	1 - 25 m
265 044 25	L	50 mm	61,0 mm	25 m

* Meterware

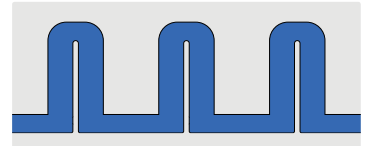
Car Wash Saugerschläuche

Die Car Wash Saugerschläuche sind mit einer hochabriebfesten und schmutzunempfindlichen Kunststoffspirale (Non Marking) versehen.

- » Extrem leichter und hochflexibler Aufbau
- » Innen glatt für geringe Druckverluste
- » Ausgezeichnete Rückstelleigenschaften bei starker radialer Verformung
- » UV- und witterungsbeständig.
- » Flexibel bei Kälte



Car Wash Saugerschläuche



Standard Saugerschläuche

Blau




R+M Nr.	TYP	DN	Außen Ø	↔
264 049 1		38	50 mm	16 m

Blau - türkis



R+M Nr.	TYP	DN	Außen Ø	↔
264 049 2		38	50 mm	16 m



Schlauchverbinder

R+M Nr.	Ø
264 056 1	38 mm

Schlauchmuffen



R+M Nr.	Ø	R	Ø
264 052 6	50 / 58 mm		38 mm



R+M Nr.	Ø	R	Ø
264 052 7	50 / 58 mm		38 mm



Drehbar

R+M Nr.	G	H	R	Ø
264 052 1				45 / 38 mm



R+M Nr.	G	H	R	Ø
264 052 4				45 / 38 mm

Fugendüsen



R+M Nr.	I	Ø
264 019	245 mm	45 mm



R+M Nr.	I	Ø
264 019 2	420 mm	38 mm



R+M Nr.	I	Ø
265 020	370 mm	58 mm



Einsaugschutz in der Düse

R+M Nr.	I	Ø
265 022	370 mm	58 mm



Einsaugschutz in der Düse

R+M Nr.	I	Ø
265 022 1	370 mm	58 mm



R+M Nr.	Ø
264 052 2	38 mm

Symbole Höhe Länge Durchmesser Nennweite Typ